

**vtech**<sup>®</sup>  
Baby

# Manuel d'utilisation

## **Margot, ma grenouille à jets d'eau**



© 2012 VTech  
Imprimé en Chine  
91-002702-000<sup>FR</sup>

*Chers parents,*

*Chez VTech®, nous sommes conscients que les enfants sont notre avenir. C'est pourquoi tous nos jeux sont conçus de manière à inciter Bébé à découvrir le monde qui l'entoure.*

*Toute la technologie et le sens de la pédagogie VTech® sont mis au service du développement de l'enfant : la découverte de son corps, sa relation au monde, le plaisir d'apprendre en jouant.*

*Chez VTech®, nous nous engageons à tout faire pour que les enfants grandissent dans les meilleures conditions et abordent l'avenir en toute sérénité.*

*Nous vous remercions de la confiance que vous nous accordez dans notre démarche ludo-éducative.*

*L'équipe VTech*

*Pour en savoir plus : [www.vtech-jouets.com](http://www.vtech-jouets.com)*

# INTRODUCTION


Vous venez d'acquérir **Margot, ma grenouille à jets d'eau** de **VTech®**.  
Félicitations !

**Margot, ma grenouille à jets d'eau** aime barboter et chanter ! Pose-la sur l'eau pour voir jaillir de magnifiques jets. Grâce aux 2 détecteurs d'eau, la grenouille sait si elle se trouve ou non dans l'eau. Appuie sur le bouton lumineux pour déclencher une chanson, de nouvelles phrases et 19 mélodies ! Magique ! La roue tourne lorsque tu fais couler de l'eau à l'aide des 3 coupelles.

Margot, une grenouille qui aime jouer dans l'eau !

Détecteur d'eau

L'eau sort sous forme  
de jets d'eau



Marche/Arrêt

Bouton lumineux

3 Coupelles à empiler

# CONTENU DE LA BOÎTE

- **Margot, ma grenouille à jets d'eau de VTech®**
- Trois coupelles
- Un manuel d'utilisation
- Un bon de garantie

## ATTENTION !

Pour la sécurité de votre enfant, débarrassez-vous de tous les produits d'emballage tels que rubans adhésifs, feuilles de plastique, attaches et étiquettes. Ils ne font pas partie du jouet.

Il est conseillé de conserver ce manuel d'utilisation car il comporte des informations importantes.


## WARNING:

All packing materials, such as tape, plastic sheets, packaging locks and tags are not part of this toy, and should be discarded for your child's safety.

## 1. ALIMENTATION

### 1.1. INSTALLATION DES PILES

1. Avant d'insérer les piles, s'assurer que le jouet est éteint.
2. Ouvrir le compartiment à piles situé sous **Margot, ma grenouille à jets d'eau** à l'aide d'un tournevis.
3. Insérer 3 piles LR6/AA en respectant le schéma qui se trouve dans le compartiment à piles.
4. Refermer soigneusement le couvercle du compartiment à piles et s'assurer que la vis est bien serrée pour éviter toute ouverture par l'enfant et pour que l'étanchéité du produit soit totale.



## 1.2. MISE EN GARDE

Les piles fournies avec le produit permettent de tester le jouet en magasin mais ne sont pas des piles longue durée.

- Utiliser des piles alcalines neuves pour des performances maximales.
- Seules des piles du type recommandé au point précédent doivent être utilisées.
- Ne pas mélanger différents types de piles ou d'accumulateurs.
- Ne pas utiliser des piles ou des accumulateurs endommagés.
- Mettre en place les piles ou les accumulateurs en respectant les polarités + et -.
- Ne pas mettre les bornes d'une pile ou d'un accumulateur en court-circuit (en reliant directement le + et le -).
- Enlever les piles ou les accumulateurs usagés du jouet.
- Retirer les piles ou les accumulateurs en cas de non-utilisation prolongée.
- Ne les jeter ni au feu ni dans la nature.
- Ne pas tenter de recharger des piles non rechargeables.
- Enlever les accumulateurs du jouet pour les recharger.
- Les accumulateurs ne doivent être chargés que sous la surveillance d'un adulte.

### Notes :

- En cas d'affaiblissement du niveau sonore ou d'arrêt des fonctions électroniques, éteindre le jouet plus de 15 secondes, puis le remettre en marche. Si le dysfonctionnement persiste, changer l'ensemble des piles avant réutilisation.
- La face intérieure du couvercle du compartiment à piles peut être munie d'une petite bande de mousse. Celle-ci permet un meilleur maintien des piles. Le compartiment à piles devra être

soigneusement fermé pour éviter que de très jeunes enfants aient accès à cette bande de mousse (risque d'étouffement s'ils la portent à la bouche ou aux narines).

- Les jouets **VTech**<sup>®</sup> sont des équipements électriques et électroniques (EEE) qui, en fin de vie, feront l'objet d'une collecte sélective en vue de leur recyclage. Ainsi, afin de préserver l'environnement, **VTech**<sup>®</sup> vous recommande de retirer et de jeter vos piles usagées dans les containers prévus à cet effet, puis de déposer le jouet en fin de vie dans les points de collecte mis à disposition dans les magasins ou dans votre commune.
- Le symbole de la poubelle barrée sur les produits et les piles ou sur leur emballage respectif indique que les équipements électriques et électroniques ainsi que les piles ne doivent pas être jetés dans les déchets ménagers car ils contiennent des substances pouvant être néfastes à l'environnement et à la santé.
- Lorsque les symboles Hg, Cd ou Pb sont indiqués, cela signifie que la pile contient plus de mercure (Hg), cadmium (Cd) ou plomb (Pb) que la valeur spécifiée dans la Directive 2006/66/CE sur les piles et les accumulateurs.
- La barre solide sous le symbole de la poubelle barrée indique que le produit a été placé sur le marché après le 13 août 2005.
- Contribuez à la protection de l'environnement en triant vos produits et piles usagés.
- Pour plus d'informations sur la collecte et le tri des piles usagées, vous pouvez visiter le site Internet <http://www.corepile.fr>.
- Pour plus d'informations sur le tri des produits électriques et électroniques, vous pouvez contacter notre service consommateurs.



## 2. POUR COMMENCER À JOUER...

### 2.1. MARCHÉ/ARRÊT

Pour mettre en marche ou éteindre **Margot, ma grenouille à jets d'eau**, appuyer sur le bouton **Marche/Arrêt**.



### 2.2. ARRÊT AUTOMATIQUE

Si le jouet n'est pas activé pendant quelques secondes, **Margot, ma grenouille à jets d'eau** invite Bébé à jouer. Si Bébé ne manipule toujours aucun bouton, **Margot, ma grenouille à jets d'eau** s'éteint automatiquement. Pour la réactiver, il suffit d'appuyer sur n'importe quel bouton.

### 2.3. CONSEILS DE SÉCURITÉ

- Ne jamais laisser l'enfant seul ou avec un enfant plus âgé dans la salle de bain ou dans le bain, pas même pour un court instant ou dans un faible volume d'eau.
- Vérifier toujours la température de l'eau à l'aide d'un thermomètre avant de mettre votre enfant dans le bain. Les jeunes enfants ont la peau sensible et peuvent facilement se brûler si l'eau est trop chaude.
- Le compartiment à piles doit être correctement fermé, conformément à la notice, pour mettre **Margot, ma grenouille à jets d'eau** dans l'eau.
- Ce jouet ne représente en aucun cas un dispositif de sauvetage. Ne jamais laisser l'enfant sans surveillance lorsqu'il joue avec **Margot, ma grenouille à jets d'eau**.

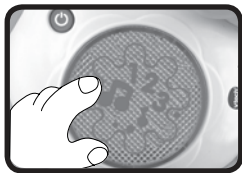
### 3. ACTIVITÉS

Lorsque Bébé joue avec **Margot, ma grenouille à jets d'eau**, la lumière clignote en rythme avec les sons.

1. Pour mettre en marche **Margot, ma grenouille à jets d'eau**, appuyer sur le bouton **Marche/Arrêt**. Bébé entend un effet sonore, une chanson et une phrase qui l'invite à prendre un bain.



2. Appuyer sur le **bouton lumineux** pour déclencher des effets sonores, une chanson, des mélodies et des phrases amusantes de manière aléatoire.



3. Mettre **Margot, ma grenouille à jets d'eau** sur l'eau ou la retirer pour déclencher différents effets sonores, phrases et mélodies.

Lorsque la grenouille est sur l'eau, verser de l'eau dans sa bouche à l'aide des coupelles pour voir sortir des jets d'eau.





## 4. LISTE DES MÉLODIES

1. *À la claire fontaine*
2. *My bonnie lies over the ocean*
3. *Sur l'pont du Nord*
4. *Row row row your boat*
5. *C'est la baleine*
6. *Frère Jacques*
7. *J'habite une maison citrouille*
8. *Ah les crocodiles*
9. *Qui peut faire de la voile sans vent ?*
10. *À la pêche aux moules*
11. *Yankee doodle*
12. *London bridge*
13. *La famille tortue*
14. *Polly wolly doodle*
15. *Un éléphant qui se balançait*
16. *Sur le plancher*
17. *Ah ! Vous dirais-je maman*
18. *Bear went over the mountain*
19. *L'hymne à la joie – Neuvième Symphonie de Beethoven*

## 5. PAROLES DE LA CHANSON

« Il pleut, il mouille,  
C'est la fête à la grenouille,  
La grenouille barbotte dans l'eau,  
Éclabousse, c'est rigolo ! »

## 6. ENTRETIEN

1. Ne pas utiliser de solvants ni de produits corrosifs pour nettoyer **Margot, ma grenouille à jets d'eau**.
2. Ne pas utiliser ce jouet dans de l'eau salée.
3. Après chaque utilisation, retirer le jouet de l'eau et le laisser sécher.
4. Bien vider et rincer parfaitement tous les éléments du jouet avant de les faire sécher afin d'éviter les dépôts de calcaire ou de produits lavants que vous utilisez pour votre enfant.
5. Éviter toute exposition prolongée de **Margot, ma grenouille à jets d'eau** au soleil ou à toute autre source de chaleur.
6. Entreposer **Margot, ma grenouille à jets d'eau** dans un endroit sec.
7. Ce jouet est fabriqué avec des matériaux résistants. Néanmoins, lui éviter les chocs contre des surfaces dures.

## 7. SERVICE CONSOMMATEURS

Si vous rencontrez un problème qui ne peut être résolu à l'aide de ce manuel, ou pour toute question ou suggestion que vous souhaiteriez nous soumettre, nous vous invitons à contacter notre service consommateurs.

- Nom du produit et numéro de série (situé généralement derrière, sous le produit ou dans le compartiment à piles).
- Type de problème rencontré.
- Manipulation faite juste avant que le problème ne survienne.

### POUR LA FRANCE, LA SUISSE ET LA BELGIQUE FRANCOPHONES :

Service consommateurs VTECH  
VTECH Electronics Europe SAS  
24, allée des Sablières  
78290 Croissy-sur-Seine  
FRANCE  
E-mail : [vtech\\_conseil@vtech.com](mailto:vtech_conseil@vtech.com)

Tél. : 0 820 06 3000 (0,12 €/min)

De Suisse et de Belgique : 00 33 1 30 09 88 00

**POUR LE CANADA :**

Tél. : 1 877 352 8697

**VOUS AVEZ AIMÉ CE JOUET ?**

Vous pouvez nous faire part de vos commentaires sur notre site Internet [www.vtech-jouets.com](http://www.vtech-jouets.com) à la rubrique « Témoignages ».

Nous lisons tous les témoignages déposés. Cependant, nous nous réservons le droit de ne pas tous les mettre en ligne en raison de contraintes matérielles ou lorsque les propos contenus dans un témoignage peuvent porter atteinte aux droits et libertés individuels.

