

# Loewe Reference ID Speaker

## Compris dans la livraison

2 Reference ID Speaker

Wall Mount

L 20,0 / H 86,8 / PP 6,4 / PT 7,2



## Autres solutions d'installations

### Floor Stand

Alu Argent

L 32,0 / H 97,5 / PP 6,4 / PT 32,0



### Floor Stand Dynamic


Alu Argent

L 20,0 / H 87,0 / PP 6,4 / PT 35,6



## Ebénisterie

Coloris

	Modèle	N° art.	Code EAN
 Alu Argent	Reference ID Speaker	52216B00	4011880144087







## Cadre

Coloris

 Alu Argent	 Alu Noir	 Alu Titane	 Blanc laqué
---	---	---	--





## Panneau de façade

Tissus

 Noir	 Titane	 Blanc
 Noir Losange	 Beige Losange	 Or Losange

## Panneau arrière

Coloris

 Argent Mat	 Noir Mat	 Titane Mat	 Blanc Mat
--	--	--	---

## Caractéristiques techniques



Données en cm : L = largeur, H = hauteur, PP = profondeur produit, PT = profondeur totale

# LOEWE.

## Informations techniques

### Loewe Reference ID Speaker

#### Spécifications générales

Principe	Bassreflex 3 voies (disposition d'Appolito)
Puissance nominale / musicale (sinus/mini)	50 W / 80 W
Puissance d'amplificateur recommandée	10 – 150 W
Bande passante	80 Hz – 30 kHz (les hauts-parleurs céramique fullrange peuvent restituer jusqu'à 40 kHz; la fréquence de restitution est réduite à 30 kHz par la grille de haut-parleur)
Impédance	4 – 8 ohms
Volume	4 litres

#### Equipement

Disposition	2 x 155 mm Hauts-parleurs de graves 2 x 155 mm Membrane passive 2 x 60 mm Haut-parleur céramique à large bande passante
Raccordement de hauts-parleurs	Bornes vissées, dorées

#### Accessoires

Câble de haut-parleur	2 x 6 m, 1,5 mm <sup>2</sup>
Wall Mount	●

#### Autres

Poids (env.) en kg	4,4
--------------------	-----